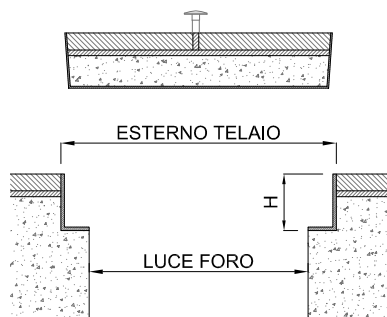



CHIUSINO TRIS PLUS H 50 *con vite di sollevamento*

Chiusino in **lamiera zincata a caldo** spessore 15/10 completo di telaio spessore 15/10 e foro centrale per il sollevamento con vite.

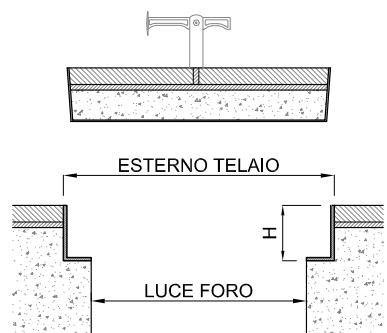


CODICE	DIMENSIONI mm		PESO kg
	EST. TELAIO	LUCE FORO	
06300240*	240x240	200x200	2,14
06300300*	300x300	260x260	2,85
06300340*	340x340	300x300	3,42
06300400*	400x400	360x360	4,27
06300440*	440x440	400x400	4,95
06300500*	500x500	460x460	5,95
06300540*	540x540	500x500	6,73
06300600	600x600	560x560	7,88
06300640	640x640	600x600	8,77
06300700 ◊	700x700	660x660	10,05
06300740 ◊	740x740	700x700	11,05
06300800 ◊	800x800	760x760	12,48
06300840 ◊	840x840	800x800	13,58

◊ Dotato di 2 viti

CHIUSINO TRIS PLUS H 50 *con maniglia EUROCLIPPER*

Chiusino in **lamiera zincata a caldo** spessore 15/10 completo di telaio spessore 15/10 e foro centrale per il sollevamento con maniglia Euroclipper.



CODICE	DIMENSIONI mm		PESO kg
	EST. TELAIO	LUCE FORO	
06300240E*	240x240	200x200	2,14
06300300E*	300x300	260x260	2,85
06300340E*	340x340	300x300	3,42
06300400E*	400x400	360x360	4,27
06300440E*	440x440	400x400	4,95
06300500E*	500x500	460x460	5,95
06300540E*	540x540	500x500	6,73
06300600E	600x600	560x560	7,88
06300640E	640x640	600x600	8,77
06300700E ◊	700x700	660x660	10,05
06300740E ◊	740x740	700x700	11,05
06300800E ◊	800x800	760x760	12,48
06300840E ◊	840x840	800x800	13,58

◊ Dotato di 2 maniglie Euroclipper

Note:
*Confezione da 10 pezzi